

Gessetti

LA PIETRA COMPATTATA

DNA INDUSTRIALE, CUORE ARTIGIANALE

INDUSTRIAL DNA, ARTISANAL HEART

La maestria artigianale si unisce ad un processo produttivo sostenibile per creare superfici che risultano espressione della natura, mentre la cura dedicata attraverso le lavorazioni manuali di burattatura, taglio e trattamento, ne esaltano la bellezza intrinseca.

In ogni collezione risiede una ricerca incessante della bellezza, un'ispirazione che sfida i confini dell'ovvio. Architetti e designer trovano qui un terreno fertile per esprimere la propria creatività.

Nel connubio tra artigianato e tecnologia, La Pietra Compattata si erge come modello di rispetto e responsabilità: attraverso l'impiego esclusivo di materiali di recupero e la sola pressatura del mix innovativo, l'impronta sostenibile si completa con il riciclo degli scarti e dell'acqua delle lavorazioni e l'utilizzo di imballaggi riciclati e riciclabili.

Craftsmanship merges with sustainable production processes to create surfaces that are an expression of nature, while the dedicated care through manual processes of shaping, cutting, and treatment enhances their intrinsic beauty. In each collection lies the pursuit of beauty, an inspiration that challenges the boundaries of the obvious. Architects and designers find here a fertile ground to express their creativity. In the union of craftsmanship and technology, La Pietra Compattata stands as a model of respect and responsibility: through the exclusive use of recovered stone scraps and the sole pressing of the innovative mix, the sustainable footprint is completed by recycling waste and water from the production processes and the use of recycled and recyclable packaging.

DISEGNA IL TUO SPAZIO

Immagina di avere una lavagna nera davanti a te.
Prendi un gessetto colorato e comincia a disegnare linee e forme.
Puoi trasformare uno spazio vuoto in qualcosa di vibrante e significativo.
Hai piena libertà di esprimerti e di creare, lasciando
un'impronta unica e personale.

DESIGN YOUR SPACE

*Imagine having a blackboard in front of you.
Take a colored chalk and start drawing lines and shapes.
You can turn a blank space into something vibrant and meaningful.
You are completely free to express yourself and create, imprinting
a unique and personal mark.*



UNICO

Seleziona un solo gessetto, quel colore che
alla sola vista sollecita il tuo desiderio creativo.
Ora trasferisci il colore nel tuo spazio preferito.
Qui le idee fluiscono liberamente, guidate
dalla bellezza e dall'energia del colore
che sprona ad esplorare la tua immaginazione.

*Select only one chalk, that color that
at the mere sight stimulates your creative desire.
Now transfer the color to your favorite space.
Here ideas flow freely, guided by the beauty and energy
of color that spurs you to explore your imagination.*





Compact_Nero



Afferra un gruzzoletto di gessetti colorati.
Puoi accostarli, mescolarli e combinarli.
Sperimenta le varie combinazioni di colori,
crea sfumature o contrasti.
Sei libero di esplorare la creatività e trasformare
la tua visione in un progetto personale.

*Grab a bunch of colored chalk.
You can mix and combine them.
Experiment with various color combination,
and create shades or contrasts.
You are free to explore creativity
and turn your vision into a personal project.*

MIX





Compact_Bianco_Grigio_Nero



Compact_Verde Salvia_Verde Chiaro_Verde Scuro



Compact_Arancio_Mattone Cotto_Terra di Siena

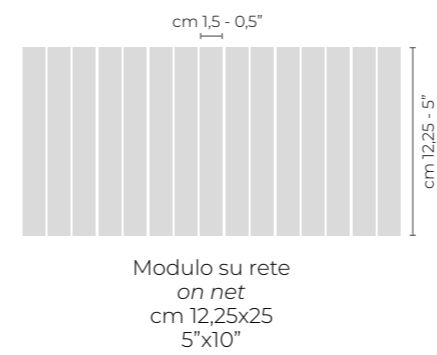
Colori e superfici

Colors and surfaces



Formati

Sizes



in_PIETRA

Superficie trattata per interni - 15 mm
Surface sealed for indoors - 15 mm




È possibile mixare diversi colori
You can mix different colors

Misure nominali
Nominal sizes

PIÙ LA PIETRA COMPATTATA

La Pietra Compattata ha ideato una linea di stucchi a grana fine, nei colori delle collezioni Cromie e Pigmento, che oltre a donare struttura e continuità visiva, decorano la superficie con abbinamenti o contrasti rispecchiando il gusto personale. Gli stucchi sono disponibili sia per il materiale in_PIETRA che out_PIETRA.

La Pietra Compattata has created a line of fine-grained grouts, in the colors of Cromie and Pigmento collections, to decorate the surface with combinations or contrasts reflecting the personal taste, other than to give structure and visual continuity. The grouts are available both for in_PIETRA and out_PIETRA material.

bianco			terra di siena
grigio			rosso
nero			verde salvia
avorio			verde chiaro
giallo			verde acqua
arancio			verde scuro
mandorla			verde bosco
testa di moro			verde abete
salmone			blu avio
testa di moro			verde abete
magnolia			glicine
peonia			malva

Disponibile in sacchetti da 5 kg.
Available in 5 kg bags.

Indicazioni di posa Gessetti

Gessetti installation instruction

La Pietra Compattata si deve posare su massetto stabile, asciutto e maturo, pulito e privo di discontinuità o sostanze che possano compromettere le successive adesioni.

I giunti di dilatazione devono essere predisposti ogni 3/4 metri lineari circa e comunque nei punti identificati dal progettista o dal direttore di cantiere. La Pietra Compattata si taglia con taglierina ad acqua con disco diamantato. Attenersi comunque alle indicazioni del progettista o del direttore di cantiere.

POSA A COLLA

Su massetto ben liscio (o su guaina elastica e/o tecnica) utilizzare una colla idonea indicata dai maggiori produttori di collanti classificata C2 TE S1 applicandola con spatola dentata di 10 mm.

Attenersi alle istruzioni dei produttori dei materiali per sottofondi e collanti utilizzati.

STUCCATURA

Essendo il materiale trattato, è possibile utilizzare STUCCHI CEMENTIZI NON ADDITIVATI a grana fine. È consigliato l'utilizzo degli stucchi de La Pietra Compattata.

Stuccare solo a collante perfettamente asciutto.

Stendere lo stucco su circa ¼ di mq sull'intera superficie de La Pietra Compattata; quindi emulsionare con spugna tradizionale rimuovendo lo stucco in eccesso; pulire immediatamente avendo cura di cambiare spesso l'acqua utilizzata.

Attenersi alle istruzioni dei produttori dei materiali per sottofondi e collanti utilizzati.

FINITURA IN CANTIERE - STESURA CERA

Dopo la stuccatura (da praticare esclusivamente con stucchi cementizi NON ADDITIVATI) e il lavaggio dopo posa (non utilizzare mai detergenti acidi o alcalini ma solo acqua o detergenti neutri), a PAVIMENTO/RIVESTIMENTO COMPLETAMENTE ASCIUTTO (48 ore almeno), applicare una mano di CERAMATT (agitare bene prima dell'uso, pronto all'uso) con pennello o vello.

La Pietra Compattata products must be installed on a concrete screed which is stable, dry and cured, clean and free from any irregularities or substances that might jeopardize subsequent bonding. Expansion joints must be provided every 3/4 linear metres approximately and in any case at points identified by the architect or site manager. La Pietra Compattata products are designed for cutting with a diamond blade wet saw. In any case, follow the instructions given by the architect or site manager.

LAYING WITH ADHESIVE

Using a 10 mm notch trowel, apply a suitable adhesive, classified by major adhesive manufacturers as C2 TE S1, to the prepared smooth screed (or flexible and/or technical membrane).

Follow the instructions given by the manufacturers of the materials for substrates and adhesives use.

GROUTING

The material is treated so it is possible to use fine-grained cementitious grouts with no additives. Therefore, we recommend La Pietra Compattata grouts.

Grout only when the adhesive is perfectly dry. Spread the grout on ¼ of square meter on the entire surface of La Pietra Compattata. Then emulsify with a traditional sponge, removing excess grout; clean immediately taking care to change the water frequently.

Follow the instructions given by the manufacturers of the materials for substrates and adhesives used.

TRIM ON SITE - WAX LAYING

After grouting (to be done exclusively with cementitious grouts with no additives) and washing after laying (never use acid or alkaline detergents but only water and neutral detergents), on FLOOR/COATING COMPLETELY DRY, apply a coat of CERAMATT (shake well before use, ready to use) with a brush or a wax fleece spreader.

Cura della superficie Gessetti

Gessetti surface care

PULIZIA ORDINARIA

Non utilizzare detergenti acidi o sgrassatori aggressivi che potrebbero rimuovere il trattamento superficiale e danneggiare il materiale.

Utilizzare esclusivamente detergenti neutri.

Per la pulizia quotidiana utilizzare PIETRACLEANER, detergente neutro che abbina alla funzione igienizzante il potere sgrassante. Non lascia aloni e rilascia un gradevole profumo negli ambienti.

Per mantenere l'effetto cerante, ogni 2/3 mesi, a pavimento pulito ed asciutto, si consiglia di aggiungere un tappo di CERAMATT in un secchio d'acqua, da stendere poi sulla superficie con l'aiuto del mocio.

MANUTENZIONE STRAORDINARIA

In caso di macchie ostinate e/o lievi residui di stuccatura, consigliamo l'acquisto del detergente sgrassante PIETRASTAIN che garantisce la pulizia della superficie senza rimuovere il trattamento.

In caso di macchie profonde, colorate e/o eccessivi residui di stuccatura (non rimuovibili con PIETRASTAIN), consigliamo l'acquisto del detergente sgrassante PIETRADISASTER, un prodotto alcalino concentrato che garantisce una pulizia profonda della superficie.

Attenzione: il prodotto rimuove i trattamenti superficiali che dovranno essere riapplicati.

Per macchie resistenti, prima di procedere a qualsiasi tipo di operazione, contattare il servizio tecnico al 0536.845411 oppure scrivere a support@lapietra-compattata.it.

ORDINARY CLEANING

Do not use acid or aggressive degreasers that could remove the surface treatment and damage the material.

Use only neutral detergents.

For daily cleaning use PIETRACLEANER, neutral detergent that combines sanitizing and degreasing functions. It doesn't leave halos and releases a pleasant scent in the rooms.

To maintain the wax effect, every 2/3 months, it is recommended to add a cap of CERAMATT to a bucket of water (on a clean and dry surface) and then spread on the surface with the help of the mop.

EXTRAORDINARY MAINTENANCE

In case of stubborn stains and/or slight grouting residues, we recommend the use of PIETRASTAIN, a degreasing detergent that guarantees the cleaning of the surface without removing the treatment.

In case of deep, colored stains and/or excessive grouting residues (not removable with PIETRASTAIN), we recommend to use PIETRADISASTER degreasing detergent, a concentrated alkaline product that guarantees a deep cleaning of the surface.

Attention: the product removes the treatments that has to be reapplied.

For resistant stains, before proceeding with any type of operation, contact the technical service at 0536.845411 or write to support@lapietra-compattata.it.

CREDITS

pp. 12/13

In collaboration with
Creative direction
Photo

Dante Negro
Margherita Rui
Maurizio Polese

LA PIETRA COMPATTATA srl
Via Regina Pacis, 290
41049 Sassuolo (MO) Italy
Tel. +39 0536 845411
marketing@lapietracompattata.it
www.lapietracompattata.it

